



**Título:**  
CRA 1ª, 2ª e 3ª Séries da 78ª Emissão Nativa

**Data de Emissão:**  
16/12/2020

**Data de Vencimento:**  
29/12/2023

**Data de Eventos de Amortização e Resgate:**  
29/12/2021 – Juros  
29/12/2022 – Juros  
29/12/2023 – Juros e Amortização

**Consultoria:**  
Eco Consult



**Taxa:**  
Série 1 – CDI 6,5% a.a  
Série 2 – CDI 8,5% a.a  
Série 3 – Taxa Pré 1% a.a

**Lastros:**  
R\$ 40.000.000,00

**Garantias:**  
R\$ 43.360.000,00

**Séries e Classes:**  
Série Sênior – 70%  
Série Mezanino – 10%  
Série Subordinada – 20%



**Agente Fiduciário:**  
Vórtx

**Custodiante:**  
H.Commcor

**Auditor:**  
KPMG

**Escriturador:**  
Oliveira Trust

## INFORMAÇÕES DA CARTEIRA

Total de títulos Vinculados na carteira de recebíveis:  
**R\$ 20.432.366,08**

Valor total de recebimentos durante o mês de referência:  
**R\$ 449.392,84**

Valor total revolvido no mês de referência:  
**R\$ -**

Porcentagem de títulos quitados diretamente pela Cedente:  
**65,78%**

Total de recebíveis vincendos:  
**R\$ 20.396.747,62**

Total de recebíveis vencidos:  
**R\$ 35.618,46**

## INFORMAÇÕES FINANCEIRAS

Saldo disponível para revolvência – CAIXA:  
**R\$ 841.780,51**

Valor total Fundo de Despesas (CAIXA):  
**R\$ 37.594,10**

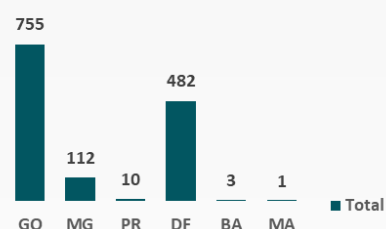
Total de Títulos Vinculados na Carteira + CAIXA:  
**R\$ 21.274.146,59**

Valor total Fundo de Retenção (CAIXA):  
**R\$ -**

### CRITÉRIO DE ELEGIBILIDADE DA CARTEIRA DE RECEBÍVEIS

DESCRIMINAÇÃO	QTD. Tts	VALORES	ADERÊNCIA AO TS
TOTAL DE SACADOS ELEGÍVEIS	1176	R\$ 18.190.695,22	Aderente
TOTAL DE SACADOS NÃO ELEGÍVEIS	0000	R\$ -	Aderente
TOTAL DE SACADOS NOVOS 20%	0187	R\$ 2.241.670,86	Aderente
PARTES RELACIONADAS 6%	0004	R\$ 436.437,20	Aderente
PORCENTAGEM DE SUBSTITUIÇÃO	0000	R\$ -	Aderente
CONCENTRAÇÃO MÁXIMA DE DUPLICATAS POR SACADO 3%	-----	R\$ 1.517.600,00	Aderente
TOTAL DA CARTEIRA DE RECEBÍVEIS INDICADO NO TERMO DE SECURITIZAÇÃO (R\$)	-----	R\$ 43.360.000,00	Em constituição
Data Limite para constituição de garantias – 31/05/2021	-----	49,07%	Aderente

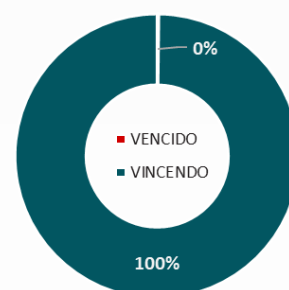
### Concentração de Títulos/Região



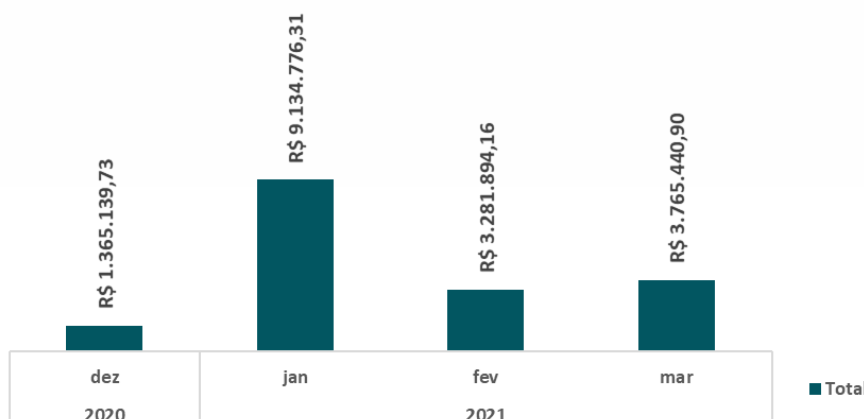
### TOTAL DE VENCIDOS POR FAIXA DE ATRASO

DIAS EM ATRASO	VALOR	QTD TÍTULOS
de 01 a 15	R\$ 35.618,46	22
de 16 a 30	R\$ 0,00	-
de 31 a 60	R\$ 0,00	-
de 61 a 90	R\$ 0,00	-
de 91 a 120	R\$ 0,00	-
de 121 a 180	R\$ 0,00	-
acima 180	R\$ 0,00	-

### Posição de Títulos em Carteira



### Aquisição de novos Recebíveis



### Histórico de Adimplência da Carteira de Recebíveis

